


# Sikaflex®-134 Bond & Seal

## Chất trám khe, kết dính đàn hồi đa công dụng



### ỨNG DỤNG




#### Kết dính:

Độ bám dính chắc chắn và đàn hồi, phù hợp với nhiều ứng dụng trong nhà lẫn ngoài trời.



#### Trám khe:

Chất trám khe đàn hồi cho mặt dựng và khe tường.



#### Trám vết nứt:

Sửa chữa và lấp đầy vết nứt khu vực trường trong, tường ngoài và mái lợp.

### ƯU ĐIỂM:

- Không dung môi
- Độ bám dính cao
- Kết dính nhiều vật liệu khác nhau
- Sử dụng cả trong nhà lẫn ngoài trời



### Dụng cụ thi công



Bao tay



Cây xù



Súng bắn keo



Keo giấy

## QUY TRÌNH THI CÔNG TRÁM KHE VÀ VẾT NỨT



**1**  
Chuẩn bị và làm sạch bề mặt mối nối



**2**  
Thêm vật liệu chèn khe



**3**  
Dán băng keo viền mối nối



**4**  
Phủ dung dịch sơn lót



**5**  
Trám keo



**6**  
Tạo hình cho mối nối



**7**  
Gỡ bỏ băng keo viền mối nối


## QUY TRÌNH THI CÔNG KẾT DÍNH




**1**  
Chuẩn bị và làm sạch bề mặt cần kết dính



**2**  
Cắt đầu vòi thi công theo khuyến cáo chung cho việc kết dính



**3**  
Ép và giữ 2 vật liệu cần kết dính trước khi keo se mặt



**4**  
Vệ sinh phần keo thừa sau khi ép bằng dung dịch thích hợp

